

TECHNISERV CUP 2022 - Hrabyně
OFFICIAL RESULTS LIST / OFICIÁLNÍ VÝSLEDKOVÁ LISTINA

Place / místo konání: HRABYNĚ

Date / datum konání: 04/09/2022

 Race distance **89.4km**
Závod/ Race: Junioři






Rank poř.	Bib. st.č.	Name jméno	UCI ID	Team	Time čas	Gap ztráta
1.	8	 PŘIDAL Tomáš	10047415196	MAPEI MERIDA KAŇKOVSKÝ	02:10:56	
2.	1	 VENC Adam	10014238671	ASPIRE OPPORTUNITY Brno	02:11:09	00:00:13
3.	37	 VYSOČAN Daniel	10118426775	TJ FAVORIT BRNO	02:11:14	00:00:18
4.	39	 NOVÁK Tomáš	10080966688	TJ FAVORIT BRNO		
5.	19	 HRDLIČKA Adam	10059729752	MAPEI MERIDA KAŇKOVSKÝ	02:11:45	00:00:49
6.	45	 POKORNÝ Ondřej	10047168454	TUFO PARDUS Prostějov z.s.	02:11:53	00:00:57
FF	7.	 CHÝLE Filip	10060082992	Ústecké centrum cyklistiky		
FF	8.	 LUKEŠ Jan	10047853922	Willebrord Wil Vooruit		
	9.	 SOUKUP Vojtěch	10078831173	TUFO PARDUS Prostějov z.s.		
	10.	 MOROŇ Daniel	10047368518	TUFO PARDUS Prostějov z.s.		
	11.	 MONTI Alberto Carlo	10128808708	Ústecké centrum cyklistiky		
	12.	 MLEJNEK Daniel	10046427416	TEAM DUKLA PRAHA		
	13.	 PADĚLEK Viktor	10047329314	TJ FAVORIT BRNO	02:12:03	00:01:07
	14.	 MRÁZ Daniel	10108514587	MAPEI MERIDA KAŇKOVSKÝ	02:12:07	00:01:11
	15.	 SEIDL Vojtěch	10113575462	Jaroslav Kulhavy Cycling Team		
	16.	 ŠEJSTAL Ondra	10104420278	SportRaces Cycling Team		
	17.	 JANÍČEK Jakub	10047440862	TJ FAVORIT BRNO		
	18.	 JEŽEK Václav	10047818354	BRILON RACING TEAM MB		
	19.	 PROCHÁZKA Ondřej	10106813451	TUFO PARDUS Prostějov z.s.	02:12:16	00:01:20
	20.	 MAJDANICS Marek	10047335778	MAPEI MERIDA KAŇKOVSKÝ		
	21.	 KOBLÍŽEK Matyáš	10047400547	TUFO PARDUS Prostějov z.s.	02:12:26	00:01:30
	22.	 VANÍČEK Šimon	10047448845	SPORTCOMPLEX BŘECLAV	02:12:47	00:01:51
	23.	 KÁŇA Robin	10105522846	Team Forman profiq Cinelli		
	24.	 KUBA Jakub	10047334768	TEAM DUKLA PRAHA	02:13:13	00:02:17
	25.	 JOHÁNEK Dalibor	10093205260	ČEZ Cyklo Team Tábor	02:13:54	00:02:58
	26.	 ZAPLETAL Jan	10080738235	MAPEI MERIDA KAŇKOVSKÝ	02:15:48	00:04:52
	27.	 VIK Matěj	10047318705	TEAM DUKLA PRAHA	02:17:00	00:06:04
	28.	 KUPSKÝ Michal	10046619901	Jaroslav Kulhavy Cycling Team	02:17:20	00:06:24
	29.	 PROCHÁZKA Stanislav	10093181921	LAPIERRE PLZEŇ		
	30.	 RAFAJ Martin	10079261613	TUFO PARDUS Prostějov z.s.		
	31.	 HEZINA Jan	10047404284	TJ STADION LOUNY	02:17:24	00:06:28
	32.	 HORÁČEK Jakub	10115360767	Ústecké centrum cyklistiky	02:18:33	00:07:37

TECHNISERV CUP 2022 - Hrabyně
OFFICIAL RESULTS LIST / OFICIÁLNÍ VÝSLEDKOVÁ LISTINA

Place / místo konání: HRABYNĚ

Date / datum konání: 04/09/2022

 Race distance **89.4km**
Závod/ Race: Junioři

Rank poř.	Bib. st.č.	Name jméno	UCI ID	Team	Time čas	Gap ztráta
33.	42	 HUSIČKA Radim	10047353562	TJ Sigma Hranice z.s.	02:19:36	00:08:40
34.	46	 ZVĚDĚLÍK Ondřej	10047438539	TUFO PARDUS Prostějov z.s.		
35.	15	 MAYER Jakub	10092783817	KC SLAVIA PRAHA		
36.	24	 CZEPL Alexander	10106692506	RC ARBÖ Felbermayr Wels		
37.	53	 MAZEL Ondřej	10046409430	TUFO PARDUS Prostějov z.s.		
38.	2	 DALECKÝ Štěpán	10127654913	BIKE TEAM SAZOVICE	02:19:47	00:08:51
39.	9	 KREŠÁK Kryštof	10093204654	ČEZ Cyklo Team Tábor	02:19:56	00:09:00
40.	22	 PŘIDAL Tobiáš	10047452784	MAPEI MERIDA KAŇKOVSKÝ	02:20:05	00:09:09
41.	33	 OBORNÝ Marek	10108516712	Team Forman profiq Cinelli	02:20:10	00:09:14
42.	35	 KANÓCZ Martin	10052350173	Team Forman profiq Cinelli	02:20:19	00:09:23
FF 43.	44	 KARÁSEK David	10046656576	TUFO PARDUS Prostějov z.s.		
FF 44.	59	 DRÁPELA Matěj	10085014521	MAPEI MERIDA KAŇKOVSKÝ		
45.	16	 KUBA Tomáš	10116900744	KILPI RACING TEAM	02:20:37	00:09:41
46.	25	 DOPPELBAUER Moritz	10049045911	RC ARBÖ Felbermayr Wels	02:23:31	00:12:35
47.	27	 DAŇKO Jan	10106114546	SportRaces Cycling Team	02:24:40	00:13:44
48.	41	 MACH Milan	10128198012	TJ FAVORIT BRNO	02:25:44	00:14:48
49.	10	 ŠVEC Libor	10047439347	ČEZ Cyklo Team Tábor		
50.	6	 MNISZAK Lukáš	10119534292	CK FESO PETŘVALD	02:32:02	00:21:06
	11	 SEDLÁK Lukáš	10046568266	FORCE FOJTÍK WILIER TEAM	DNF	
	49	 ŠTEC Radovan	10047443589	TUFO PARDUS Prostějov z.s.	DNS	
	52	 KONOPÁČ Matouš	10106758988	TUFO PARDUS Prostějov z.s.	DNS	

Average speed	Race configuration	Total race distance
36.57 km/h	6 x Lap (79,8 km)	89.4km

Participants						Weather	Temperature (°C)
Entries	Nations	Ranked	OTL	DNF	DSQ		
51	2	50		1		2	cloudy 15°C

IRM	DNF Did not finish	DNS Did not start	DSQ Disqualifield	OTL Over time limit
------------	---------------------------	--------------------------	--------------------------	----------------------------

Commissaires communique / Sdělení sboru rozhodčích: